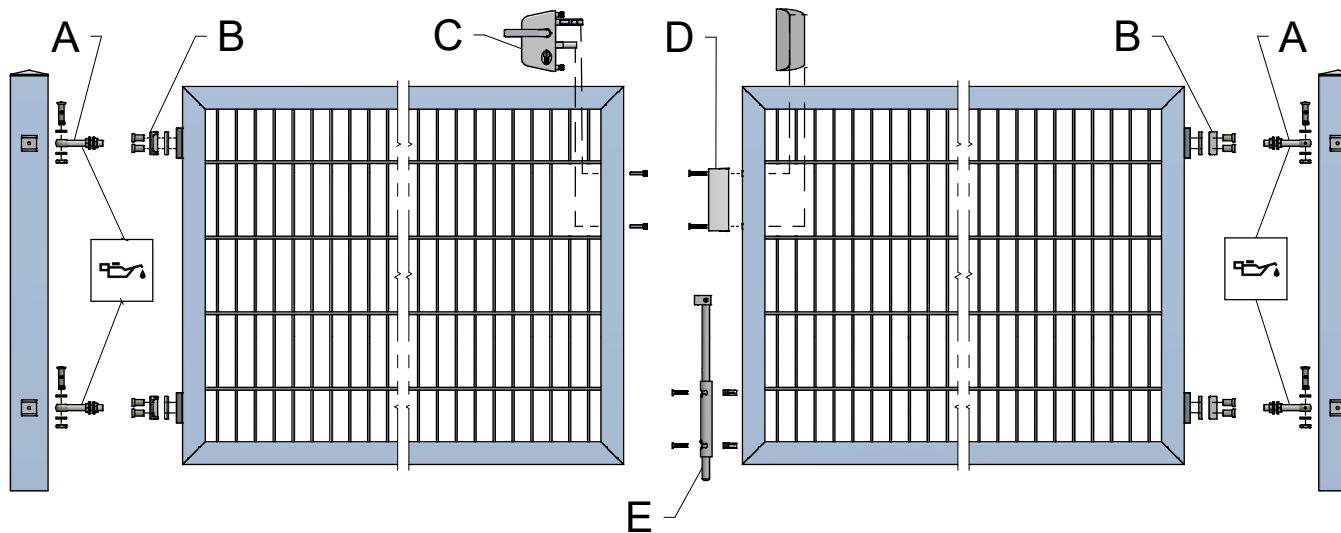




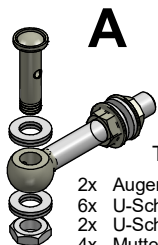
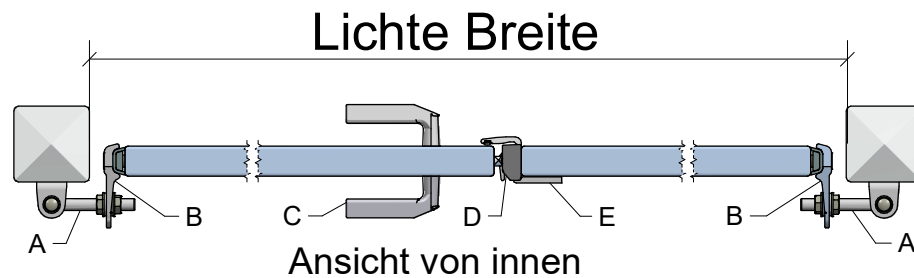
## Montageanleitung VarioFlex PRO



### Verfügbare Lichte Breiten

symmetrisch	asymmetrisch
2000 mm	2250 mm
2500 mm	2500 mm
3000 mm	2750 mm
4000 mm	3000 mm
	3250 mm
	3500 mm

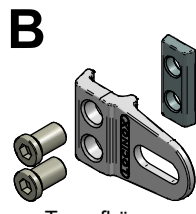
Die Montage ist nach  
innen oder außen  
und  
links oder rechts möglich.



**A**

Torband M16

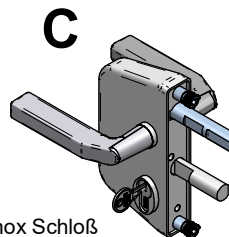
- 2x Augenschraube
- 6x U-Scheibe Ø17
- 2x U-Scheibe Ø15
- 4x Mutter mit Kragen M16
- 2x Mutter, flach M14
- 2x Bolzen M14



**B**

Toraufhängung

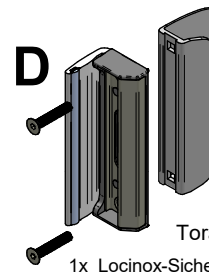
- 2x Toraufhänger
- 2x Gegenplatte
- 2x Zylinderschraube M16 x 25



**C**

Locinox Schloß

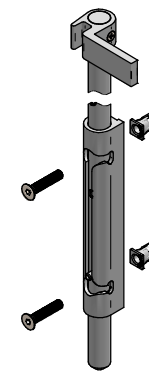
- 1x Locinox-Schloß, komplett
- 2x Zylinderschraube M8 x 40



**D**

Toranschlag

- 1x Locinox-Sicherheitsanschlag
- 2x Senkkopfschraube M8 x 40
- 1x Gegenschloßanschlag
- 4x Blindstopfen d =15 mm



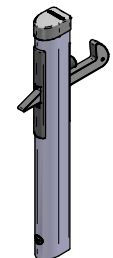
**E**

Bodenriegel und  
Bodenhülsen

- 1x Bodenriegel
- 2x Senkkopfschraube M8 x40
- 2x QuickFix
- plus
- 2x Bodenhülse

**F**

Hakenfeststeller



- 1x Hakenfeststeller